



LEGAMBIENTE
Circolo "Ignazio Zanotto"
Monfalcone APS


Riscaldamento globale: quanto ne so?



Sondaggio a carattere conoscitivo, per capire il livello di interessamento alla crisi climatica delle persone che hanno frequentato la recente edizione della “Sagra de le raze” a Staranzano



Il format utilizzato per le interviste



La rilevazione è stata fatta nei confronti di un campione non selezionato e quindi non ha seguito un criterio operativo scientifico.

Il riscontro dell'iniziativa da parte delle persone è stato comunque molto buono, come evidenziano i dati sotto riportati

INTERVISTATI: n. **424** di cui n.**213** femmine e n. **211** maschi

Range età	Numero questionari	Percentuale
da 14 a 20	69	16%
da 21 a 40	163	39%
da 41 a 60	112	26%
over 60	80	19%

Le slide successive riportano l'analisi dei dati relativi alle risposte degli intervistati

1°

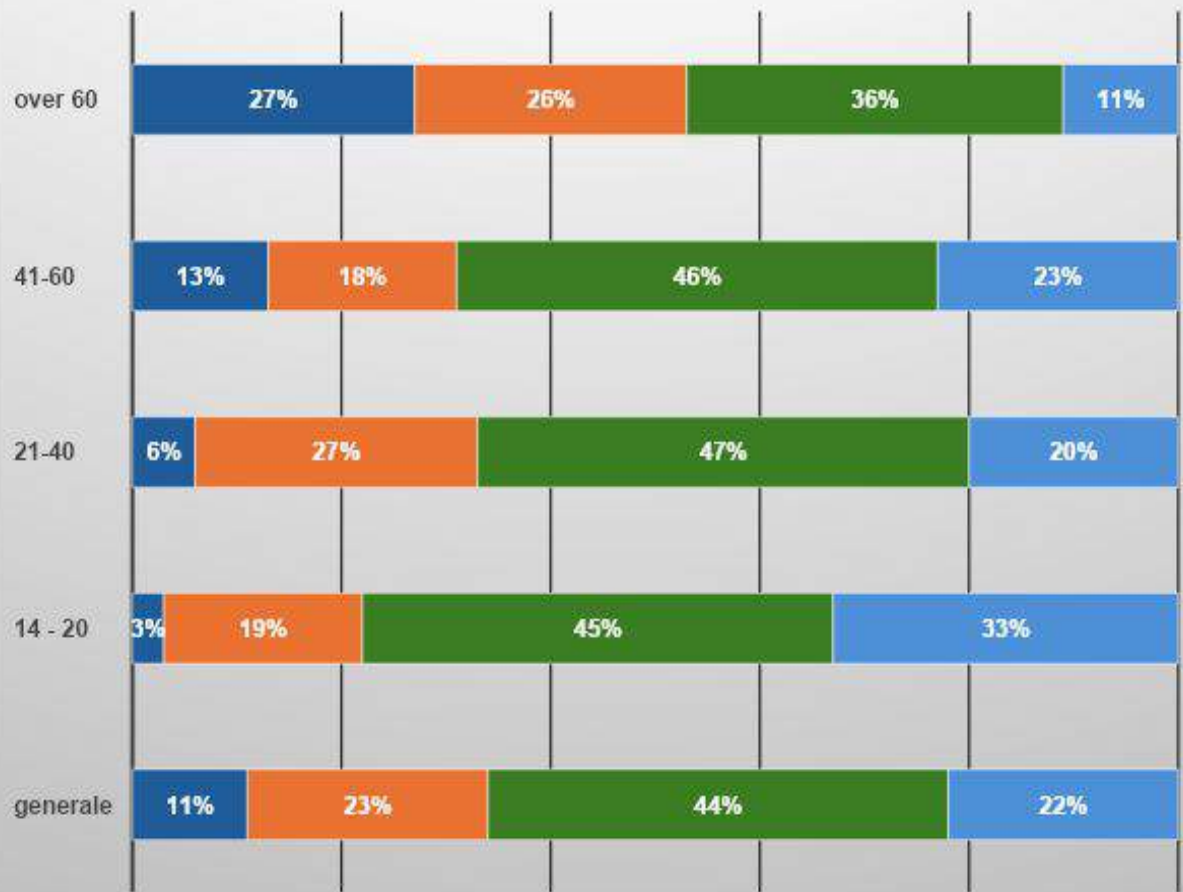
PARTE

Quattro domande con risposta numerica da 1 (*valore minimo*) a 5 (*valore massimo*)

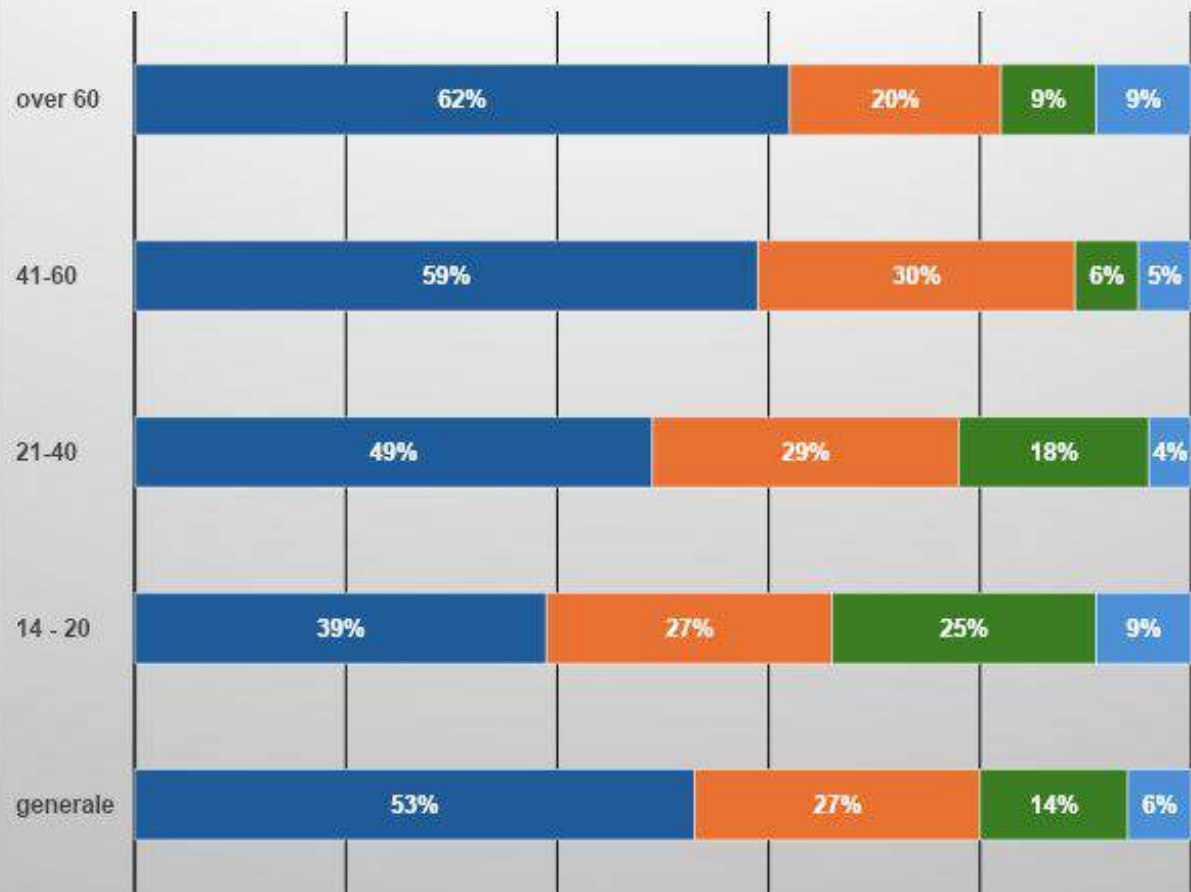
- Quanto conosci il cambiamento climatico?
- Quanto ti preoccupano gli effetti del cambiamento climatico?
- Pensi sia ancora possibile evitare la catastrofe climatica?
- Personalmente quanto sei disponibile a fare qualcosa?

L'analisi dei dati viene fatta complessivamente e per classi d'età

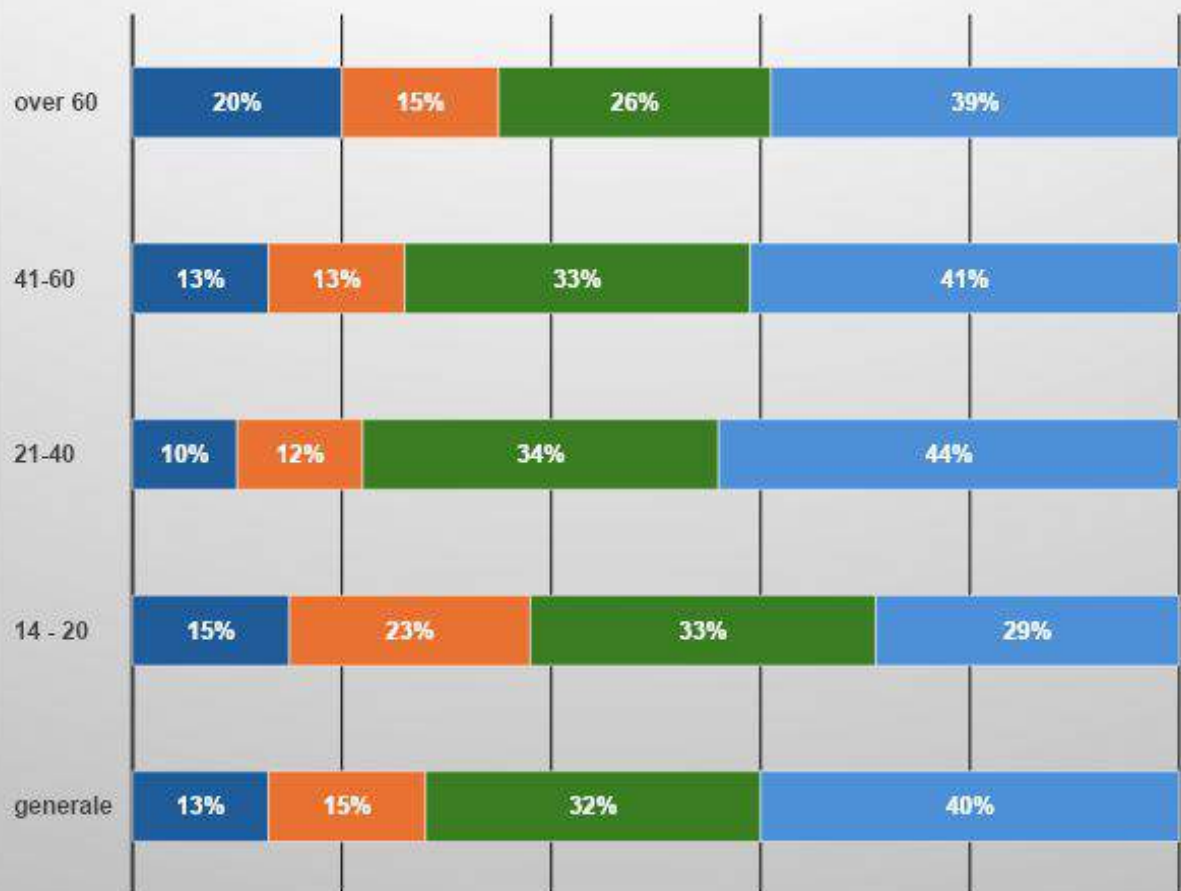
Quanto conosci il cambiamento climatico?



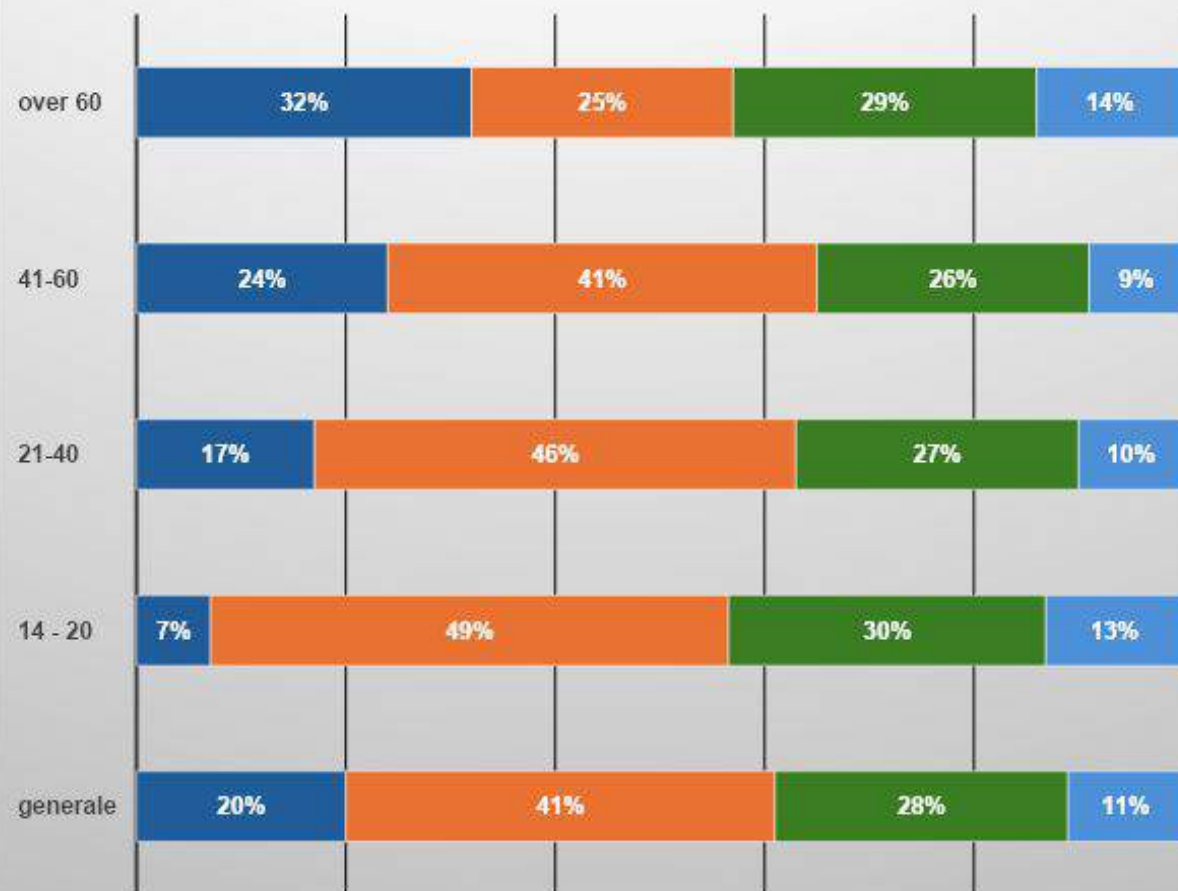
Quanto ti preoccupano gli effetti del cambiamento climatico?



Pensi sia ancora possibile evitare la catastrofe climatica?



Personalmente quanto sei disponibile a fare qualcosa?



2° PARTE

Viene analizzata una sola domanda:

Secondo te, come si dovrebbe intervenire?

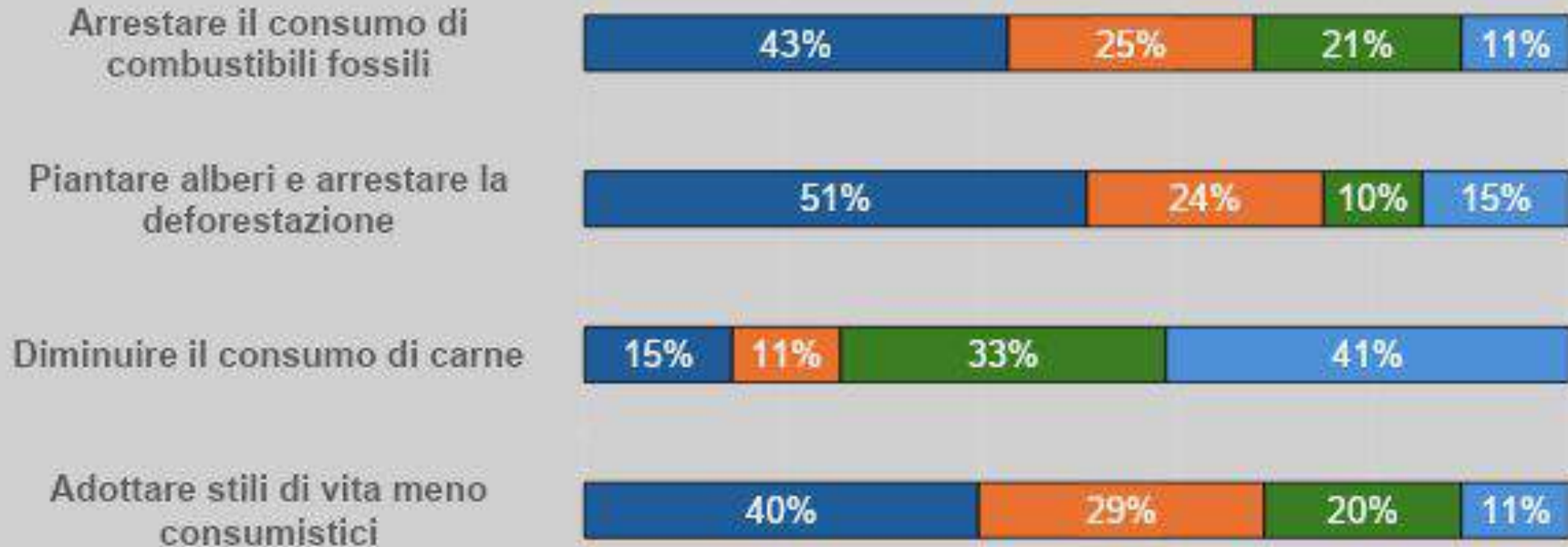
Sono proposte quattro

ipotesi:	
A	arrestare il consumo di combustibili fossili
B	piantare alberi e arrestare la deforestazione
C	diminuire il consumo di carne
D	adottare stili di vita meno consumistici

E quattro gradi di

1	importantissimo
2	importante
3	mediamente importante
4	meno importante

Secondo te, come si dovrebbe intervenire? (dati complessivi)



■ importantissima ■ importante ■ mediamente importante ■ meno importante

Secondo te, come si dovrebbe intervenire? (per fasce d'età)

14 - 20

21 - 40

Arrestare il consumo di combustibili fossili

Arrestare il consumo di combustibili fossili

Piantare alberi e arrestare la deforestazione

Piantare alberi e arrestare la deforestazione

Diminuire il consumo di carne

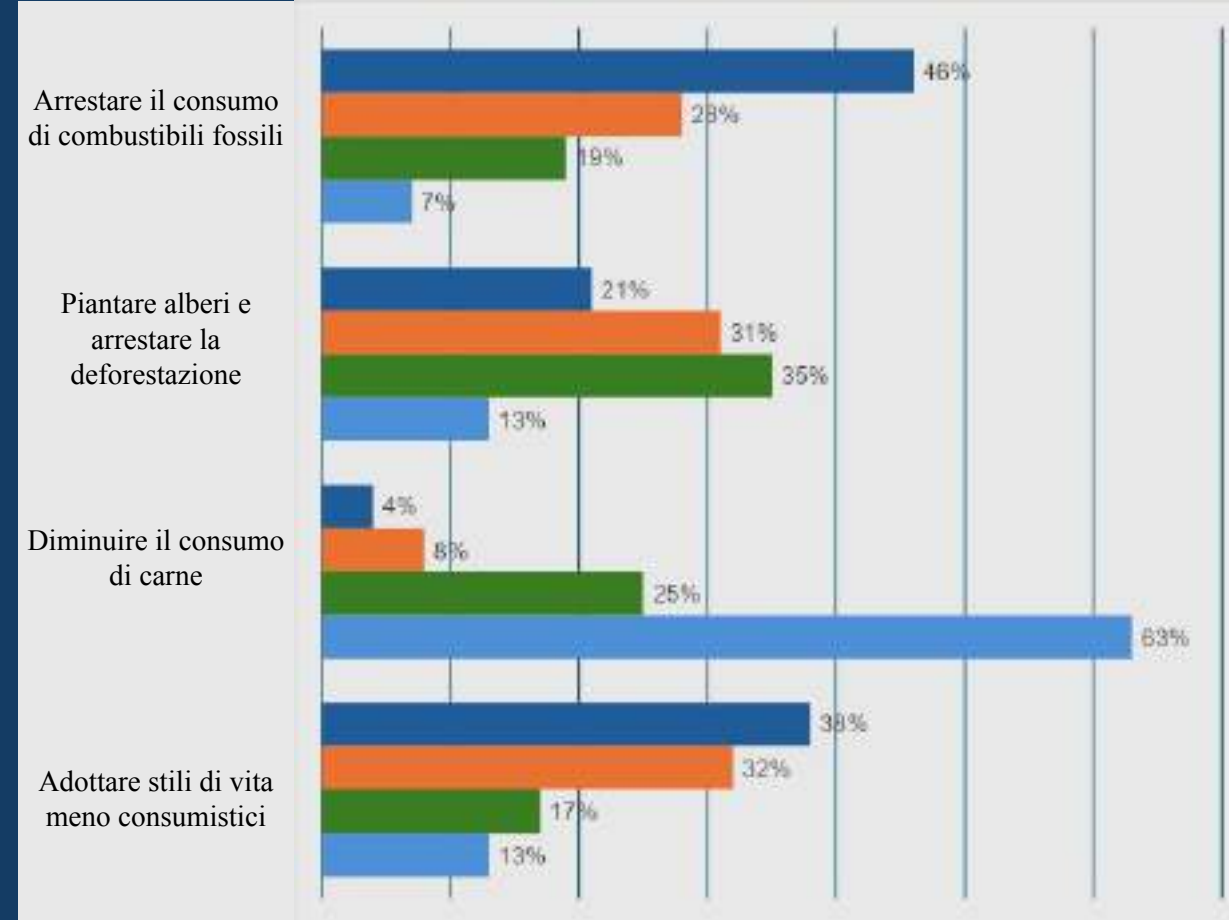
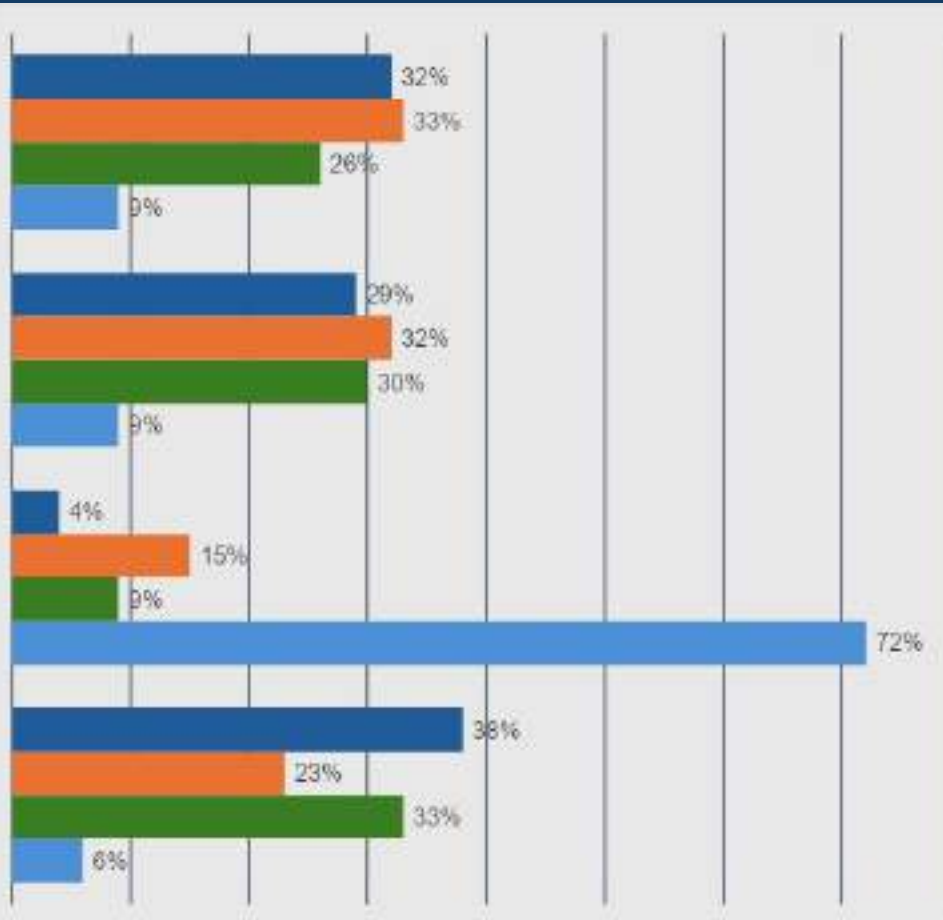
Diminuire il consumo di carne

Adottare stili di vita meno consumistici

Adottare stili di vita meno consumistici

■ importantissim
o ■ importante ■ mediamente importante

■ meno importante



Secondo te, come si dovrebbe intervenire? (per fasce d'età)

41 - 60

Over 60

Arrestare il consumo di combustibili fossili

Arrestare il consumo di combustibili fossili

Piantare alberi e arrestare la deforestazione

Piantare alberi e arrestare la deforestazione

Diminuire il consumo di carne

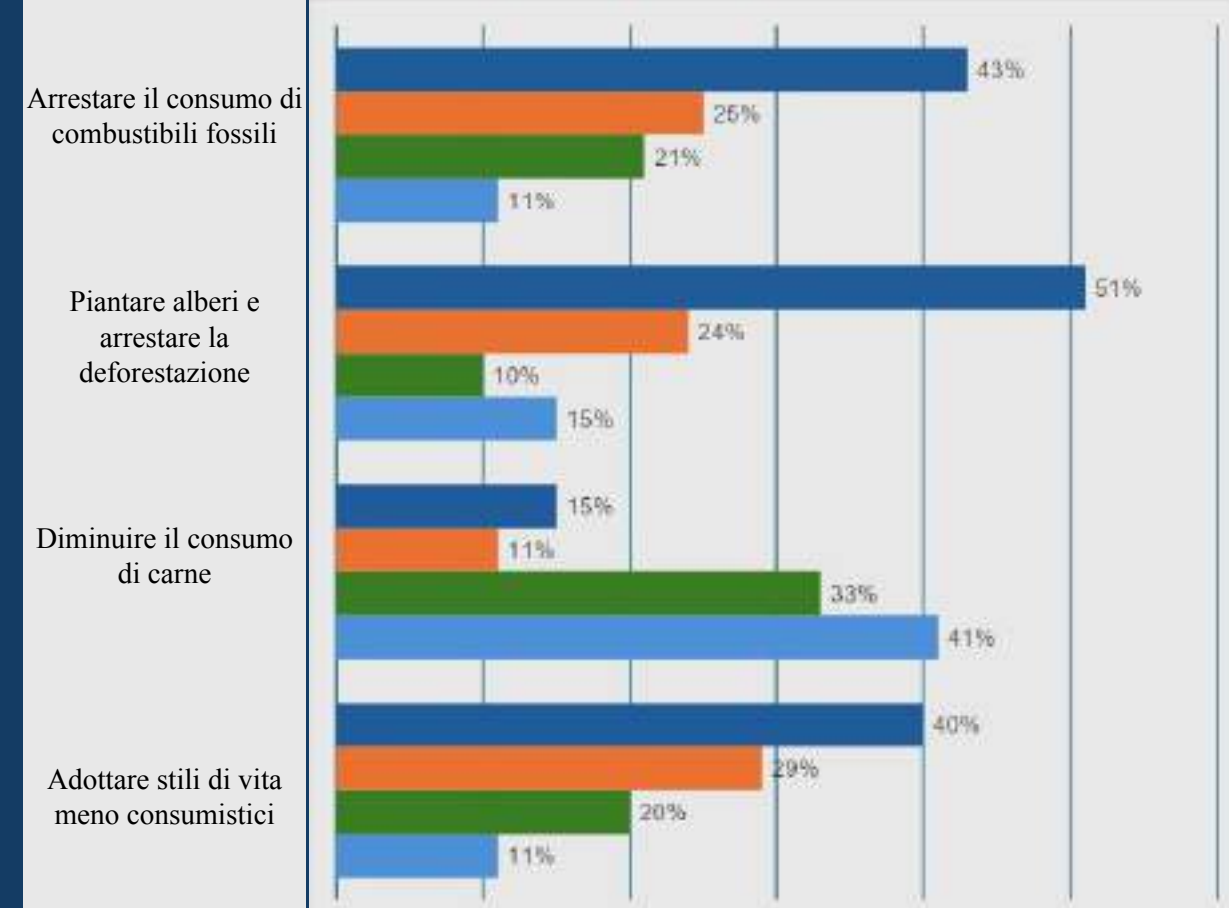
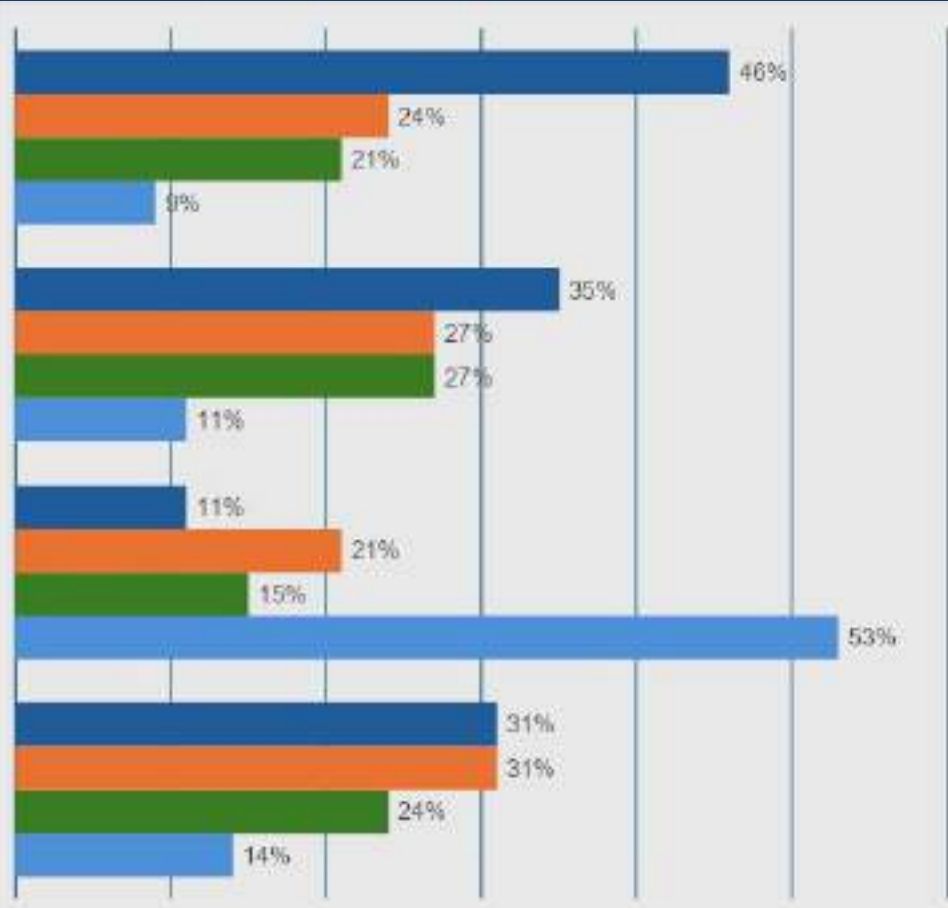
Diminuire il consumo di carne

Adottare stili di vita meno consumistici

Adottare stili di vita meno consumistici

■ importantissim
■ importante
■ mediamente importante
■ meno importante

■ importantissim
■ importante
■ mediamente importante
■ meno importante



3° PARTE

Vengono analizzate in dettaglio le risposte alle domande:

- Quanto ti preoccupano gli effetti del cambiamento climatico?
- Pensi sia ancora possibile evitare la catastrofe climatica?
- Personalmente quanto sei disponibile a fare qualcosa?

Per verificare come hanno risposto a queste domande, le persone che si sono dette **preoccupate o molto preoccupate** per gli effetti del cambiamento climatico.

Se siano, in altre parole, ottimiste o pessimiste sulla possibilità di evitare la catastrofe climatica e conseguentemente quanta sia la loro disponibilità a fare personalmente qualcosa.

Si è presa in considerazione la fascia d'età compresa fra i 14 e 20 anni.

Questi sono i dati relativi ai questionari rilasciati dai giovani fino ai 20 anni

Dei **69** intervistati ben **63** pari al **91%** si sono **detti preoccupati o molto preoccupati** per gli effetti del cambiamento climatico

Di questi **20** si dichiarano **pessimisti** riguardo la possibilità di evitare la catastrofe climatica (pari al **32 %**)

Infine **8** giovani si dichiarano poco disponibili ad impegnarsi per cambiare la situazione

